

ZAZU

Max, Bo and Katie

SOFT TOY NIGHTLIGHT

WITH SOOTHING MELODIES



Max the monkey



Bo the bunny



Katie the cat

SELECT YOUR LANGUAGE 



MANUAL



HANDLEIDING



GUIDE
D'UTILISATION



BEDIENUNGS
ANLEITUNG



ANVÄNDAR
MANUAL



BRUKER
MANUAL



OHJEKIRJA



BRUGERMANUAL



INSTRUKCJA
OBSŁUGI



MANUAL
DE USUARIO



UŽIVATELSKÝ
MANUÁL



POUŽIVATELSKÁ
PRÍRUČKA



KORISNIČKI
PRIRUČNIK



A NAVODILA
ZA UPORABO



ΕΓΧΕΙΡΙΔΙΟ
ΧΡΗΣΤΗ



HASZNÁLATI
UTASÍTÁS



ПОСІБНИК
КОРИСТУВАЧА



ITALA MANUALE
UTENTE IAN



说明书




JUHEND



ROKASGRĀMATA



INSTRUCȚIUNI



УПЪТВАНЕ ЗА
УПОТРЕБА



ИНСТРУКЦИЯ



MANUAL

MANUAL



SOFT TOY NIGHTLIGHT

Take the light module from the belly.
Place 3x AAA batteries (not included).
Only use alkaline batteries, no Zinc Carbon.

SELECT:

A Play mode

light and music | light only | OFF

B Melodies

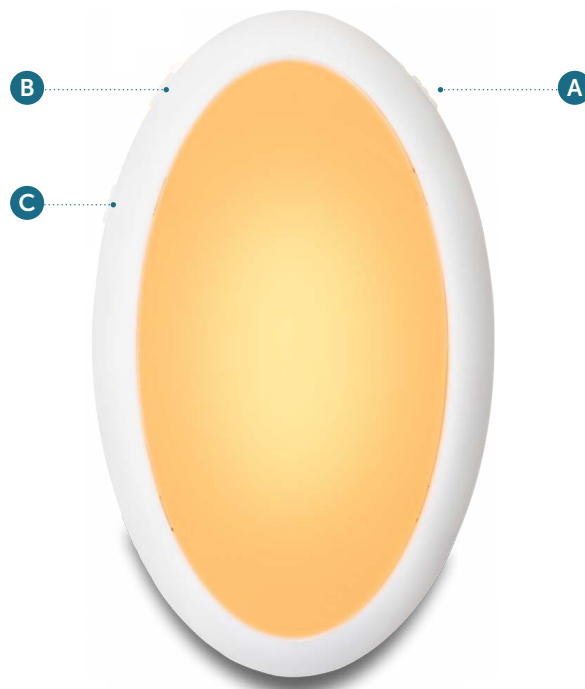
lullabies | lounge | nature sounds

C Volume

Loud - soft

You can now put the light module back into the belly.
Switch on the light/music by squeezing the belly.

*The sound and light will automatically switch off
after 20 minutes.*



⚠ WARNING! SAFETY GUIDELINES

- IMPORTANT! keep for future reference.
- This ZAZU product is fully compliant with the EU, CA, AU, NZ, CN and USA legislation.
- Keep the packaging out of reach of children.
- Please ensure that it is kept out of reach of small children and never allow your child to play with the batteries.
- This product works with 3x AAA 1.5 V batteries (not included).
- Only use the specified batteries.
- Remove empty batteries from the module.
- Batteries should only be placed by adults.
- Do not mix old and new batteries.
- Do not mix alkaline, standard (carbon-zinc), or rechargeable (nickel-cadmium) batteries.
- Non-rechargeable batteries cannot be charged.
- Batteries should be placed in the correct polarity.
- Do not short-circuit the power terminal.

- When not in use please switch the product OFF completely
- Do not place inside the cot or too close to the baby.
- The plush can be washed by hand and air dried, but remove the module beforehand.
- The light does not get warm.
- Do not try to disassemble the product if it stops working. Please contact customer service.

ZAZU Limited | Unit 10, English business P
English Close, Hove, East Sussex
BN3 7ET, Great Britain

Manufactured and distributed by ZAZU
PO Box 299 | 3740 AG Baarn
The Netherlands | info@zazu-kids.nl



MANUAL



NACHTLAMP KNUFFEL

Haal de module uit het buikje.

Plaats 3 x AAA batterijen (niet meegeleverd).

Gebruik alleen alkalinebatterijen, geen zinkkoolstof.

SELECTEER:

A Licht/muziek

licht en muziek | alleen licht | OFF

B Muziek

slaapliedjes | lounge | natuurgeluiden

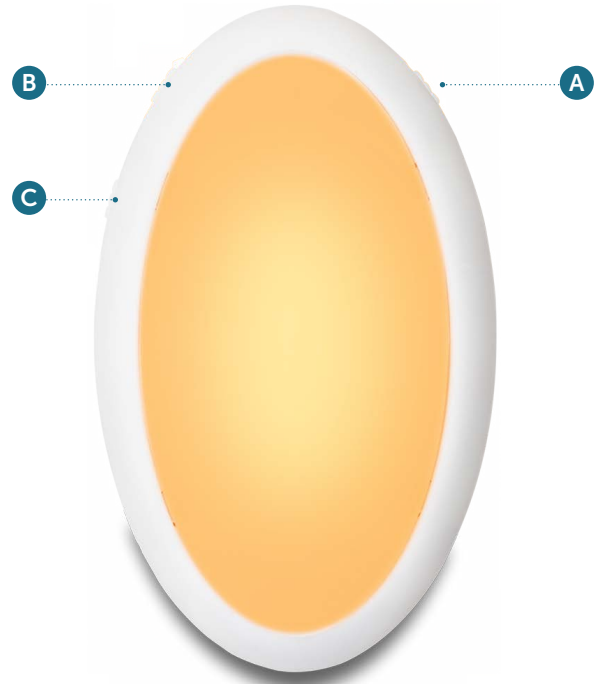
C Volume

hard - zacht

Na het instellen kan de lichtmodule terug in het buikje.

Je kan nu het licht/geluid aanzetten door in de buik te knijpen.

Na 20 minuten zullen het lichtje en de muziek automatisch uitschakelen.



⚠ BELANGRIJK! VEILIGHEIDSVOORSCHRIFTEN

- BELANGRIJK! Bewaar de gebruiksaanwijzing.
- Deze ZAZU product voldoet aan de EU, CA, USA, AU, NZ, CN and USA wet- en regelgeving.
- Houd de verpakking uit de buurt van kleine kinderen.
- Zorg ervoor dat het product uit de buurt is van kleine kinderen en laat uw kind niet spelen met de batterijen.
- Dit product werkt op 3x AAA batterijen (niet inbegrepen).
- Gebruik alleen de gespecificeerde batterijen.
- Verwijder lege batterijen uit het product.
- Batterijen dienen door volwassenen geplaatst te worden.
- Gebruik geen oude en nieuwe batterijen door elkaar.
- Gebruik geen alkaline, normale en/of oplaadbare batterijen door elkaar.
- Niet oplaadbare batterijen kunnen niet worden opgeladen.
- Plaats de batterijen in de juiste polariteit.
- Veroorzaak geen kortsluiting.

- Wanneer niet in gebruik, schakel het product geheel uit.
- Plaats niet in het bedje of te dicht bij de baby.
- De pluche knuffel kan met de hand gewassen worden en in de lucht laten drogen, verwijder wel van te voren de module.
- Dit lampje wordt niet warm.
- Probeer het product niet uit elkaar te halen als het niet meer functioneert. Contact de klantenservice.

ZAZU Limited | Unit 10, English business P
English Close, Hove, East Sussex
BN3 7ET, Great Britain

Manufactured and distributed by ZAZU
PO Box 299 | 3740 AG Baarn
The Netherlands | info@zazu-kids.nl



GUIDE D'UTILISATION

VEILLEUSE EN PELUCHE



Prenez le module lumineux du ventre.
Placez les 3 piles AAA (non incluses).
Utilisez des piles alcalines exclusivement, pas de ZINC-carbone.

SÉLECTIONNER LES PARAMÈTRES:

A Lumière/musique

lumière et musique | lumière seulement | OFF

B Mélodie

berceuses | lounge | son de nature

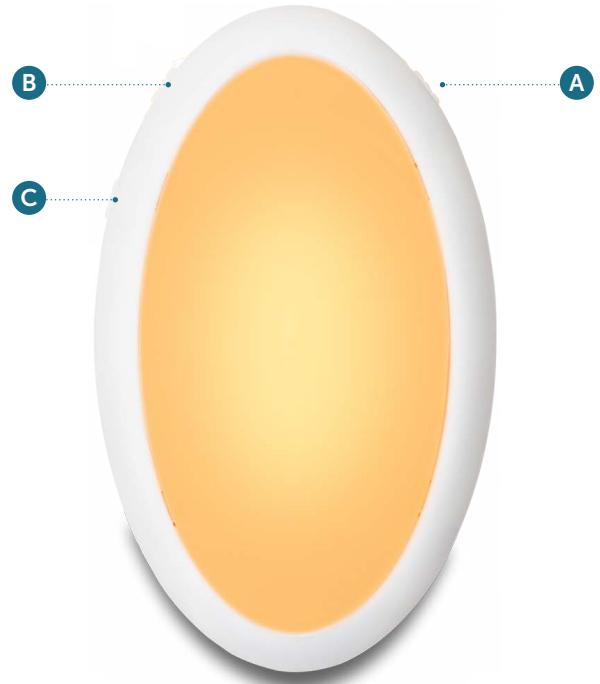
C Volume

fort - doux

Vous pouvez maintenant remettre le module lumineux dans le ventre.

Pour allumer la lumière/musique, pressez le ventre.

Arrêt automatique après 20 minutes de la lumière et de la musique.



⚠ IMPORTANT! LES RÈGLES DE SÉCURITÉ

- IMPORTANT! Conservez ce manuel pour consultation future.
- Ce produit de ZAZU est tout à fait conforme aux textes législatifs suivants de l'UE, CA, AU, NZ, CN et USA.
- Maintenir l'emballage hors de portée des enfants.
- Veillez à ce qu'il soit hors de portée des jeunes enfants et n'autorisez jamais vos enfants à jouer avec ou les piles.
- Ce produit fonctionne avec 3 piles AAA de 1,5 V (non incluses).
- Utilisez uniquement les piles spécifiées.
- Retirez les piles usagées du module.
- Les piles doivent être placées uniquement par des adultes.
- Ne mélangez pas de piles neuves et anciennes.
- Ne mélangez pas des piles alcalines, standard (carbone-Zn) ou rechargeables (Ni MH).
- Les piles non rechargeables ne peuvent pas être chargées.
- Les piles doivent être correctement placées selon la polarité.
- Ne pas court-circuiter la borne d'alimentation.

- Lorsqu'il n'est pas en marche, veuillez éteindre le produit complètement.
- Ne pas le placer à l'intérieur du lit ou trop près du bébé.
- La peluche peut être lavée à la main et doit sécher à l'air libre. Veuillez retirer le module de l'intérieur de la peluche avant lavage.
- Cette lumière ne chauffe pas.
- N'essayez pas de démonter la lumière si elle cesse de fonctionner. Veuillez contacter notre service clients.

ZAZU Limited | Unit 10, English business P
English Close, Hove, East Sussex
BN3 7ET, Great Britain

Manufactured and distributed by ZAZU
PO Box 299 | 3740 AG Baarn
The Netherlands | info@zazu-kids.nl



BEDIENUNGSANLEITUNG

KUSCHELTIER-NACHTLICHT



Nehmen Sie das Lichtmodul aus dem Bauch.
Setzen Sie die 3 AAA Batterien (nicht enthalten).
Verwenden Sie nur Alkaline-Batterien, keine ZINC-Kohle.

EINSTELLUNGEN AUSZUWÄHLEN:

A Licht / Musik

Licht und Musik | Nur Licht | AUS

B Musik

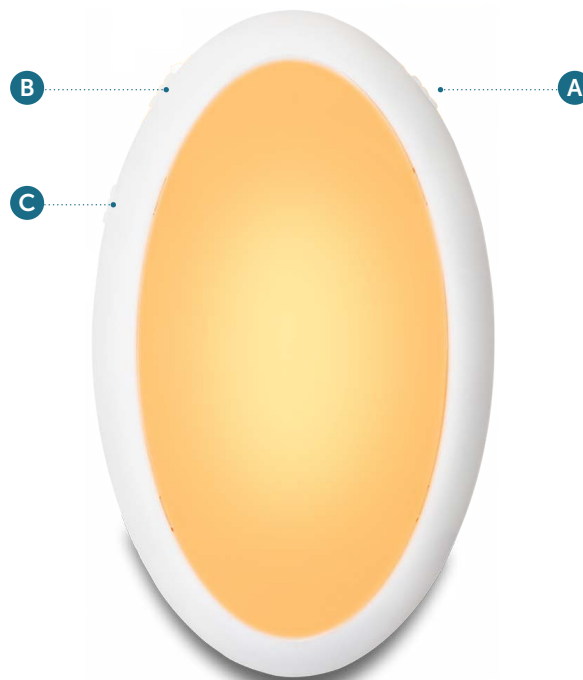
Schlaflied, Lounge-Musik und Natur-Klänge

C Lautstärken

Laut - leise

Sie können das Lichtmodul jetzt zurück in den Bauch stecken.
Um Licht/Musik einzuschalten drücken Sie auf den Bauch.

Licht und Musik schalten sich nach 20 Minuten von alleine aus.



⚠ WICHTIG! SICHERHEITSINFORMATION

- WICHTIG! Bewahren Sie diese Hinweise für künftige Fragen gut auf!
- Dieses ZAZU Produkt ist konform mit der Gesetzgebung der EU, US, CA, NZ, AUS, CN und USA.
- Bitte bewahren Sie die Verpackung außerhalb der Reichweite von Kinder auf.
- Stellen Sie sicher, dass es sich außerhalb der Reichweite von Kleinkindern befindet und erlauben Sie Ihrem Kind niemals mit en Batterien zu spielen.
- Dieses Produkt benötigt 3x AAA 1.5V Batterien (nicht enthalten).
- Verwenden Sie ausschließlich die genannten Batterien.
- Entfernen Sie leere Batterien aus dem Produkt.
- Batterien sollten nur von Erwachsenen gewechselt werden.
- Mischen Sie keine alten mit neuen Batterien.
- Mischen Sie keine Alkaline-, Standard- (Zn-Kohle) oder wieder aufladbaren (Ni MH) Batterien miteinander.
- Nicht wiederaufladbare Batterien können nicht wiederaufgeladen werden.
- Achten Sie auf die korrekte Polarität beim Einsetzen der Batterien.
- Verursachen Sie keinen Kurzschluss an der Stromversorgung.

- Bei Nichtbenutzung schalten Sie das Product aus vollständig aus.
- Legen Sie das Kuscheltier nicht in das Kinderbett oder zu nah an das Baby.
- Das Plüschtier kann mit der Hand gewaschen und an der Luft getrocknet werden, nachdem das Modul entfernt wurde.
- Dieses Licht wird nicht warm.
- Versuchen Sie nicht, das Produkt zu zerlegen, falls es nicht mehr funktioniert. Bitte kontaktieren Sie unseren Kundenservice.

ZAZU Limited | Unit 10, English business P
English Close, Hove, East Sussex
BN3 7ET, Great Britain

Manufactured and distributed by ZAZU
PO Box 299 | 3740 AG Baarn
The Netherlands | info@zazu-kids.nl



ANVÄNDARMANUAL

GOSEDJUR MED NATTLAMPA



Ta ut ljusmodulen från magen.
Placera 3 AAA-batterier (ingår ej).
Använd endast alkaliska batterier, inget zink-kolbatteri.

ATT VÄLJA INSTÄLLNINGAR:

A Ljus/musik

Ljus och musik | Endast ljus | AV

B Melodi

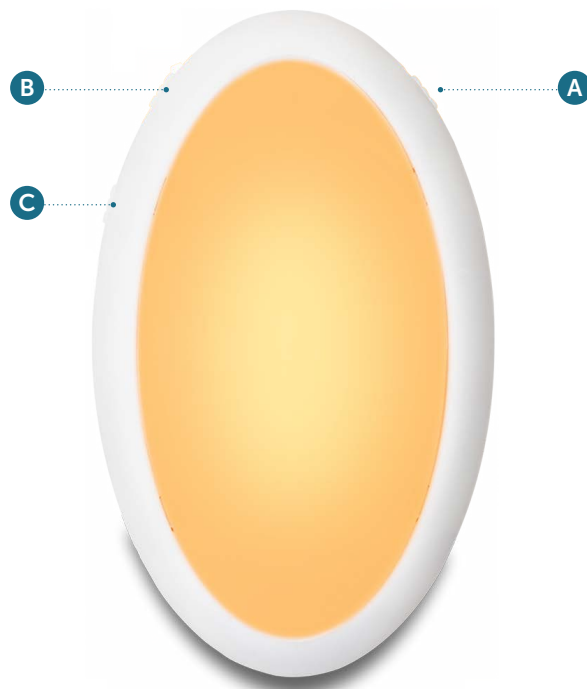
Vaggvisor | Lounge | Naturljud

C Volym

Hög - låg

Du kan nu lägga ljusmodulen tillbaka i magen.
För att sätta på ljuset/musiken ska du trycka på magen.

Automatisk avstängning efter 20 minuter - både för ljus och musik.



⚠ VIKTIGT! TEKNISK INFORMASJON

- VIKTIGT! Spara för framtida bruk.
- Denna ZAZU produkt uppfyller samtliga bestämmelser i EU, CA, AU, NZ, CN & USA lagstiftning.
- Håll förpackningen utom räckhåll för barn.
- Se till att den alltid är utom räckhåll för småbarn och tillåt aldrig ditt barn att leka med batterier.
- Den här produkten behöver 3x AAA 1.5 V batterier (ingår ej).
- Använd endast de specificerade batterierna.
- Byt ut tomma batterier från produkten.
- Batterier bör byttas ut av vuxna.
- Blanda inte gamla och nya batterier.
- Blanda inte alkaliska, standard (kol-zink), eller uppladdningsbara batterier (nickel-kadmium).
- Icke-uppladdningsbara batterier kan inte laddas.
- Batterierna ska placeras i rätt polaritet.
- Kortslut inte strömuttaget.

- När modulen inte är i bruk, slå av den helt.
- Bör inte placeras i sängen eller för nära bebisen.
- Gosdjuret kan tvättas för hand och lufttorkas efter att du tagit ut modulen, lufttorka.
- De lampen blir inte varm.
- Försök inte att plocka isär lampan om den slutar fungera. Vänligen kontakta vår kundtjänst.

ZAZU Limited | Unit 10, English business P
English Close, Hove, East Sussex
BN3 7ET, Great Britain

Manufactured and distributed by ZAZU
PO Box 299 | 3740 AG Baarn
The Netherlands | info@zazu-kids.nl



BRUKERMANUAL

KOSEDYR MED NATTLYS



Fjern lysmodul fra magen.

Plasser 3 AAA-batteriene (ikke inkludert).

Bruk bare alkaliske batterier, ingen ZINC-karbon.

VELGE INNSTILLINGER:

A Play mode

Lys og musikk | Bare lys | AV

B Melodi

Voggeviser | Lounge | Naturlyd

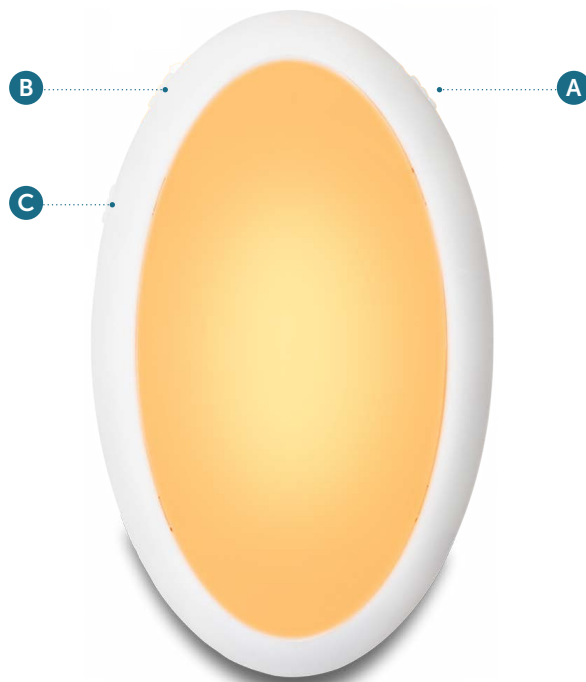
C Volum

Høy - lav

Du kan nå legge lysmodul tilbake i magen.

For å slå på lyset/musikken må du trykke på magen.

Slås av automatisk etter 20 minutter - både lys og musikk.



⚠ VIKTIG! TEKNISKE OPLYSNINGER

- VIKTIG! oppbevares for fremtidige referanser.
- Denne ZAZU nattlys er fullt kompatibel med følgende EU, CA, AU, NZ, USA & CN-lovgivninger.
- Oppbevar emballasjen utilgjengelig for barn.
- Sørg for at det holdes utilgjengelig for barn og aldri la barnet ditt leke med batteriene.
- Produktet bruker 3x AAA 1.5 V batterier (ikke inkludert).
- Bruk kun de nævnte batterier.
- Fjern flade batterier fra produktet.
- Batterier bør kun behandles af voksne.
- Ikke bland gamle og nye batterier.
- Ikke bland alkaliske, standard (karbon-Zn) eller oppladbare (Ni MH) batterier.
- Ikke-oppladbare batterier kan ikke lades.
- Batterier skal plasseres i riktig polaritet.
- Ikke kortslutte strømterminalen.

- Slå av produktet når det ikke er i bruk.
- Læg den ikke i vuggen eller for tæt på barnet.
- Når modulen er fjernet kan du håndvaske/lufttørke.
- Lampen blir ikke varm.
- Ikke forsøk å demontere lyset hvis det slutter å fungere.
- Vennligst kontakt vår kundeservice.

ZAZU Limited | Unit 10, English business P
English Close, Hove, East Sussex
BN3 7ET, Great Britain

Manufactured and distributed by ZAZU
PO Box 299 | 3740 AG Baarn
The Netherlands | info@zazu-kids.nl



OHJEKIRJA

PEHMEÄ YÖVALOLELU



Irrota valomoduuli pehmolelun vatsasta.
Aseta 3 AAA paristoa (ei mukana).
Käytä vain alkalinparistoja, älä sinkki-hiiliparistoja.

SELECT:

A Vaihdaaksesi valoa/Musiikkia

Valo ja musiikki | Vain valo | OFF

B Melodioille

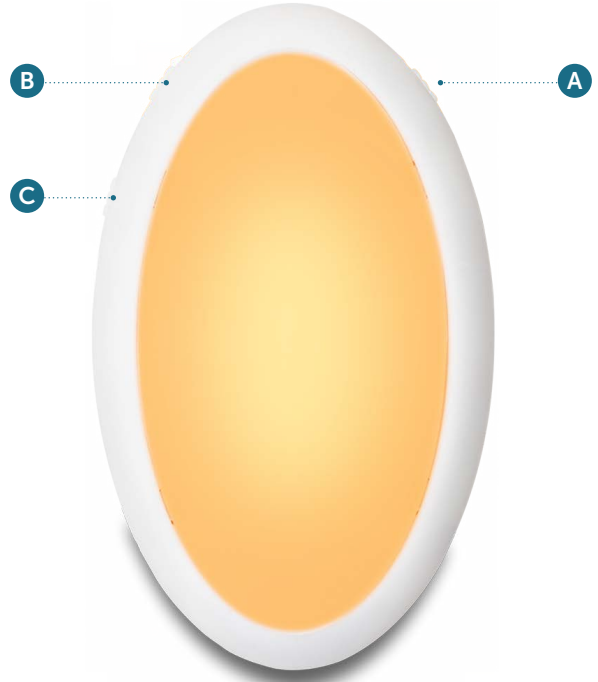
Kehtolaulut | Lounge | Luonnon äänet

C Voluumi

Korkea - pehmeä

Voit nyt palauttaa valomoduulin takaisin vatsaan.
Kytke valo/ musiikki päälle painamalla vatsaa.

*Valo ja musiikki sammuvat automaattisesti
20 minuutin kuluttua.*



⚠ TÄRKEÄÄ! TEKNINEN INFORMAATIO

- TÄRKEÄÄ! Pidä myöhempää käyttöä varten.
- Tämä ZAZU tuote on noudattaa seuraavaa EU, CA, AU, NZ & USA-lainsäädäntöä.
- Pidä pakkaus lasten ulottumattomissa.
- Varmista, että laite pysyy pienten lasten ulottumattomissa, äläkä koskaan anna lapsen paristoilla.
- Tämä tuote toimii 3x AAA 1,5 V paristoa (ei mukana).
- Käytä vain akkuja
- Poista tyhjät paristot tuotteesta
- Akut voisi saattaa aikuiset.
- Älä sekoita vanhoja ja uusia pattereita
- Älä sekoita alkali-, tavallisia (hiili-Zn) ja ladattavia (Ni MH) pattereita.
- Ei-ladattavia pattereita ei voi ladata.
- Paristot tulee asettaa oikeisiin napoihin.
- Älä oikosulje virtapäättettä.
- Kun sitä ei käytetä, Käytä laitetta kokonaan pois päältä.

- Älä laita sisälle pinnasänky tai liian lähelle vauvaa.
- Kun heijastinmoduli on poistettuna, voit käsinpestä tuotteesta.
- Lamppu ei lämpene.
- Älä yritä purkaa valoa jos se lakkaa toimimasta.
- Ota yhteyttä asiakaspalveluumme.

ZAZU Limited | Unit 10, English business P
English Close, Hove, East Sussex
BN3 7ET, Great Britain

Manufactured and distributed by ZAZU
PO Box 299 | 3740 AG Baarn
The Netherlands | info@zazu-kids.nl



BRUGERMANUAL

KRAMMEDYR MED NATLYS



Tag lysmodulen ud fra maven.
Placere 3 AAA-batterier (ikke inkluderet).
Brug kun alkaliske batterier, uden ZINC-kulstof.

VÆLGE INDSTILLINGER:

A Lyd/musik

Llov og musik | Kun lys | AF

B Melodi

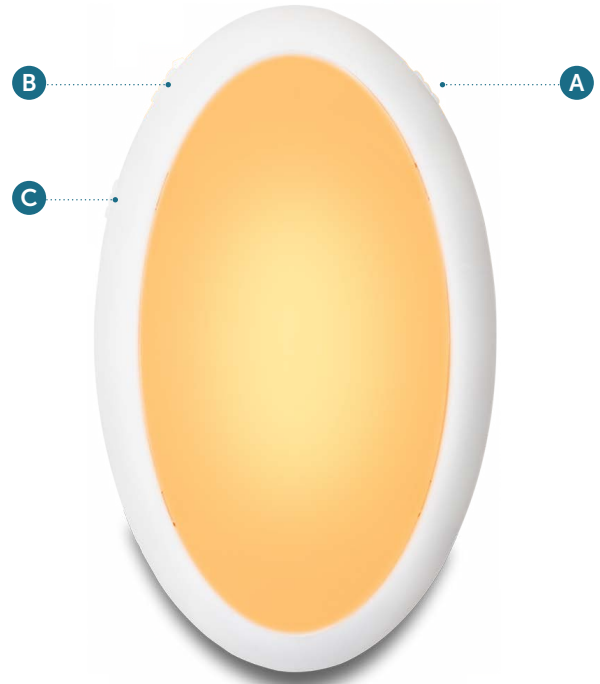
Vuggeviser | Lounge | Naturlyde

C Volume

Høj - lav

Du kan nu sætte lysmodulen tilbage ind i maven.
For at tænde lyset/musikken skal du trykke på maven.

Slukkes automatisk efter 20 minutter - både lys og musik.



⚠️ VIGTIGT! TEKNISKE OPLYSNINGER

- VIGTIGT! Gem for fremtidig reference.
- Denne ZAZU produktet opfylder f.lgende EU, CA, AU, NZ, USA & CHlovgivning.
- Hold emballagen væk fra børn.
- Skal holdes væk fra små børn, og børn må ikke lege med batterierne.
- Produktet bruger 3x AAA 1.5 V batterier (ikke inkluderet).
- Brug kun de n.vnte batterier
- Fjern flade batterier fra modulet.
- Batterier bør kun behandles af voksne.
- Ikke bland gamle og nye batterier.
- Ikke bland alkaliske, standard (karbon-Zn) eller opladbare (Ni MH) batterier.
- Ikke-genopladelige batterier kan ikke oplades.
- Batterier skal placeres i den korrekte polaritet.
- Kortslutte ikke strømterminalen.
- Sluk for produktet, når den ikke er i brug,

- Læg den ikke i vuggen eller for tæt på barnet.
- Efter at have fjernet modulet kan det håndvaskes, lufttørre.
- Lampen bliver ikke varm.
- Nie należy rozmontowywać lampki, w przypadku awarii należy skontaktować się z serwisem.

ZAZU Limited | Unit 10, English business P
English Close, Hove, East Sussex
BN3 7ET, Great Britain

Manufactured and distributed by ZAZU
PO Box 299 | 3740 AG Baarn
The Netherlands | info@zazu-kids.nl



INSTRUKCJA



PLUSZOWE NOCNE LAMPKI

Wyjąć moduł świetlny z brzuszka.

Umieść 3 baterie AAA (brak w zestawie).

Używaj tylko baterii alkalicznych, nie używaj cynkowo-węglowych.

ABY WYBRAĆ:

A Światło/muzyka

Światło i muzyka | tylko światło | wyłącz

B Muzyka

Kotysanki | relaks | dźwięki natury

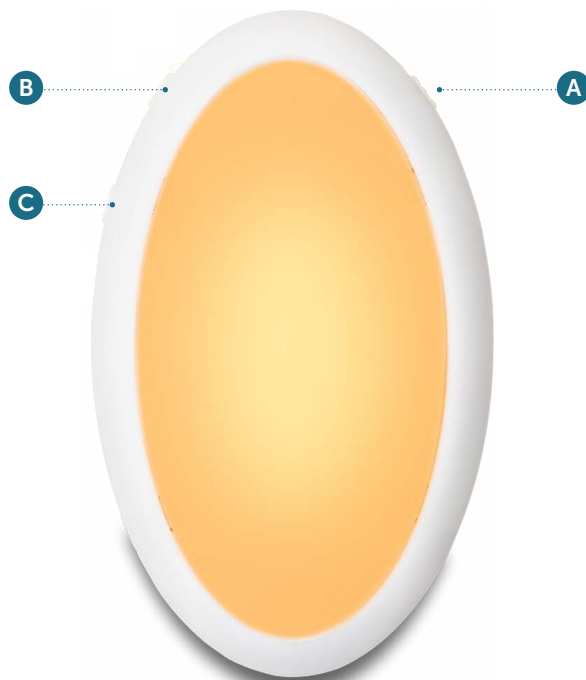
C Głośność

Głośniej - ciszej

Teraz możesz schować moduł z powrotem do brzuszka.

Aby włączyć światło/muzykę ścisnij brzusek.

Światło i muzyka automatycznie wyłączą się po 20 minutach.



⚠ WAŻNE! INFORMACJE TECHNICZNE

- WAŻNE! Zachowaj instrukcję na przyszłość.
- Ten produkt jest w pełni zgodny z przepisami UE, CA, AU, NZ, USA, RU & CN.
- Opakowanie należy trzymać poza zasięgiem dzieci.
- Nigdy nie pozwalaj dziecku bawić się bateriami.
- Produkt działa z bateriami 3x AAA 1.5 V (brak w zestawie).
- Należy używać tylko określonych baterii.
- Usuń rozładowane baterie z produktu.
- Baterie powinny być umieszczane tylko przez dorosłych.
- Nie mieszaj starych i nowych baterii
- Nie mieszaj baterii alkalicznych, standardowych (cynkowo-węglowych) oraz tych do ponownego ładowania.
- Nie można ładować baterii jednorazowych.
- Baterie powinny być umieszczone zgodnie z polaryzacją.
- Nie zwieraj styków lub obwodów zewnętrznych.
- Kiedy nie jest używany, całkowicie wyłączyć urządzenie.
- Nie umieszczaj w łóżeczku ani zbyt blisko dziecka.

- Plusz można prać ręcznie i suszyć na powietrzu, ale wcześniej należy wyjąć z niego moduł.
- Lampa się nie nagrzewa.
- Nie należy rozmontowywać produkt, w przypadku awarii należy skontaktować się z serwisem.

ZAZU Limited | Unit 10, English business P
English Close, Hove, East Sussex
BN3 7ET, Great Britain

Wyprodukowano przez ZAZU
PO Box 299 | 3740 AG Baarn
The Netherlands | info@zazu-kids.nl



MANUAL



PELUCHE CON LUZ NOCTURNA

Remueva el módulo de luz de la pancita.
Coloque 3 baterías AAA (no incluidas).
Utilice únicamente pilas alcalinas, no zinc-carbón.

ELEGIR LOS AJUSTES:

A Luz/música

Luz y música | sólo luz | apagado

B Melodía

Canciones de cuna | Lounge | Sonidos de la naturaleza

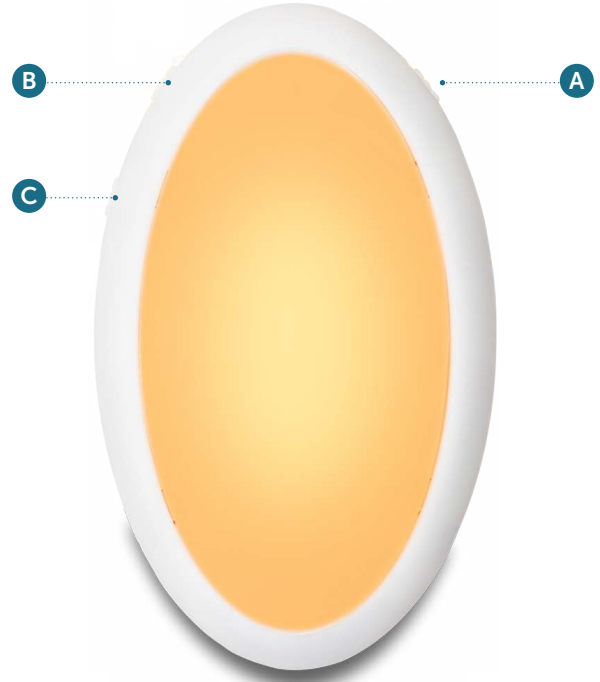
C Volumen

Alto - suave

Ahora puedes introducir el módulo de luz de vuelta en la barriga.

Para encender la luz presiona la barriga. .

Apagado automático luego de 20 minutos tanto de la luz como de la música.



⚠ IMPORTANTE! INFORMACIÓN TÉCNICA

- IMPORTANTE! Conservar para futuras referencias.
- Este producto cumple con la siguiente legislación de la UE, CA, AU, NZ, USA, RU y CN.
- Mantén el embalaje fuera del alcance de los niños.
- Asegúrese de que este producto esté fuera del alcance de niños pequeños (0-3 años) y nunca permita que su hijo juegue con las baterías.
- Este producto funciona con 3 pilas AAA de 1.5 V (no incluidas).
- Utilice exclusivamente las pilas especificadas.
- Retire las pilas gastadas este producto.
- Las pilas deben ser colocadas exclusivamente por personas adultas.
- No mezcle pilas nuevas y viejas.
- No mezcle pilas alcalinas, regulares (carbón-Zn) o recargables (Ni MH).
- Las pilas no recargables no se pueden volver a cargar.
- Las pilas deben colocarse con la polaridad correcta.
- No cortocircuite el terminal de alimentación.
- Cuando no esté en uso, por favor apague el modulo

- completamente.
- No lo coloque dentro de la cuna ni muy cerca del bebé.
- Al remover el módulo, puedes lavar este producto a mano y dejar secar al aire.
- La lámpara no se calienta.
- No intente desmontar la lámpara si deja de funcionar. Contáctenos nuestro servicio al cliente.

ZAZU Limited | Unit 10, English business P
English Close, Hove, East Sussex
BN3 7ET, Great Britain

Manufactured and distributed by ZAZU
PO Box 299 | 3740 AG Baarn
The Netherlands | info@zazu-kids.nl



MANUÁL

PLYŠOVÉ NOČNÍ SVĚTLO

Vyjměte světelný modul z břicha.
Vložte 3x AAA baterie (nejsou součástí).
Používejte pouze alkalické baterie, nepoužívejte zinkochloridové.

VYBERTE:

A Režim přehrávání

Light and music | Light only | OFF

B Melodie

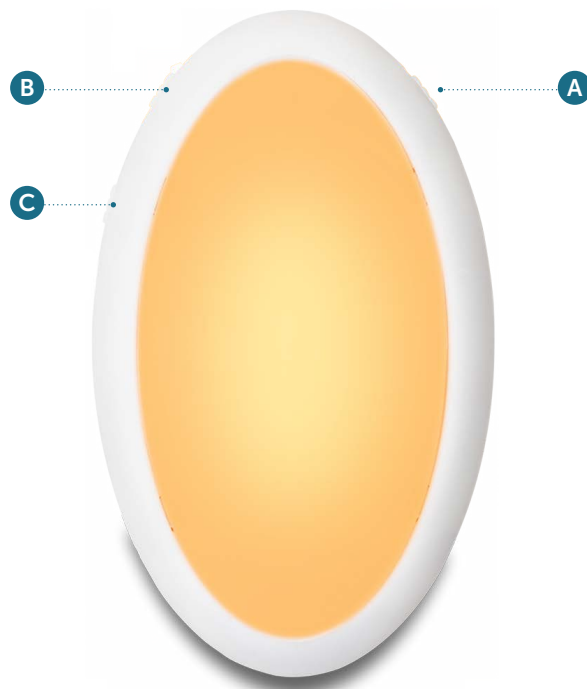
Ukolébavky | Poslechová hudba | Zvuky přírody

C Hlasitost

Hlasitý - jemný

Nyní můžete světelný modul vrátit zpět do břicha.
Chcete-li zapnout světlo stlačte břicho.

Automatické vypnutí světla a hudby po 20 minutách.



VAROVÁNÍ! TECHNICKÉ INFORMACE

- VAROVÁNÍ! Uchovejte si tyto instrukce pro budoucí použití.
- Tento výrobek splňuje všechny potřebné normy a regulace EU, CA, AU, NZ, USA, RU & CN.
- Uchovávejte obal od malých dětí.
- Ujistěte se, že je mimo dosah malých dětí a nedovolte, aby si dítě hrálo s bateriemi.
- Modul pracuje na 3x AAA 1,5V baterie (nejsou součástí).
- Používejte pouze určené baterie.
- Vyjměte z modulu vybité baterie.
- Baterie by měly být umístěny pouze dospělou osobou.
- Nemíchejte staré a nové baterie.
- Nemíchejte alkalické, standardní (uhlík-Zn) nebo dobíjecí (Ni MH) baterie.
- Nedobíjecí baterie nelze dobíjet.
- Baterie by měly být umístěny se správnou polaritou.
- Nežkratujte napájecí terminál.

- Nepoužíváte-li hračku přepněte modul do polohy OFF.
- Neumísťujte do dětské postýlky nebo příliš blízko k dítěti.
- Plyš lze ručně prát a vysušit na vzduchu, ale předem vyjměte modul.
- Modul světla se nezahřívá.
- Nepokoušejte se rozebrat produkt pokud přestane fungovat. Obráťte se prosím na náš zákaznický servis.

ZAZU Limited | Unit 10, English business P
English Close, Hove, East Sussex
BN3 7ET, Great Britain

Manufactured and distributed by ZAZU
PO Box 299 | 3740 AG Baarn
The Netherlands | info@zazu-kids.nl



PRÍRUČKA



PLYŠOVÉ NOČNÉ SVETLO

Vyberte svetelný modul z brucha.
Vložte 3 batérie AAA (nejsou součástí).
Používajte len alkalické batérie, nepoužívajte karbónové.

VYBERTE

A Nastavenie

Svetlo a hudba | Iba svetlo | OFF

B Melódie

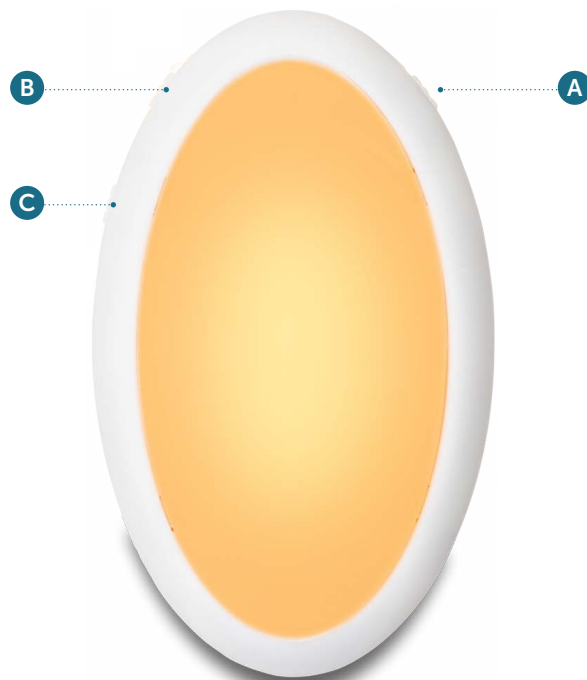
Uspávanky | Posluchová hudba | Zvuky prírody

C Hlasitosť

hlasný-jemný

Teraz môžete vložiť svetelný modul späť do brucha.
Ak chcete zapnúť svetlo / hudbu, stlačte brucho.

Automatické vypnutie po 20 minútach svetla aj hudby.



⚠ POZOR! BEZPEČNOSTNÉ PREDPISY

- POZOR! Uchovajte si vyššie uvedené informácie pre budúce použitie.
- Tento výrobok spĺňa všetky potrebné normy a regulácie EÚ, CA, AU, NZ, USA, RU a CN.
- Uchovávajte obal od malých detí
- Uistite sa, že je mimo dosahu malých detí a nedovoľte, aby si dieťa hralo s batériami.
- Tento produkt pracuje na 3x AAA 1,5V batérie (nejsou součástí).
- Používajte iba určené batérie.
- Vytiahnite z produktu prázdne batérie.
- Výmena a dobíjanie batérií by mala byť vykonávaná dospelou osobou alebo pod jej dohľadom.
- Nemiešajte staré a nové batérie
- Nemiešajte a alkalické, batérie (Carbon-Zn) alebo batérie dobijacie (Ni MH).
- Nenabíjateľné batérie sa nedajú nabíjať.
- Batérie musia byť vložené so správnou polaritou.
- Neskratujte napájaciu svorku.

- Ak nepoužívate produkt prepnite produkt do polohy OFF.
- Ne stavľajte výrobok u dječji krevetic ili preblizu bebi.
- Plyš možno ručne prať a vysušiť na vzduchu, ale vopred vyberte modul.
- Modul svetla sa nezahrieva.
- Nepokúšajte sa rozoberať produkt ak prestane fungovať. Obráťte sa prosím na náš zákaznický servis.

ZAZU Limited | Unit 10, English business P
English Close, Hove, East Sussex
BN3 7ET, Great Britain

Manufactured and distributed by ZAZU
PO Box 299 | 3740 AG Baarn
The Netherlands | info@zazu-kids.nl



PRIRUČNIK



MEKANE SVJETLEĆE IGRAČKE

Uzmite svjetlosni modul s trbuha.
Postavite 3 AAA baterije (nisu priložene).
Koristite samo alkalne baterije, ne cink-ugljik baterije.

DA BISTE PODESILI POSTAVKE:

A Mod igre

Svjetlo i glazba | Samo svjetlo | OFF (isključeno)

B Melodija

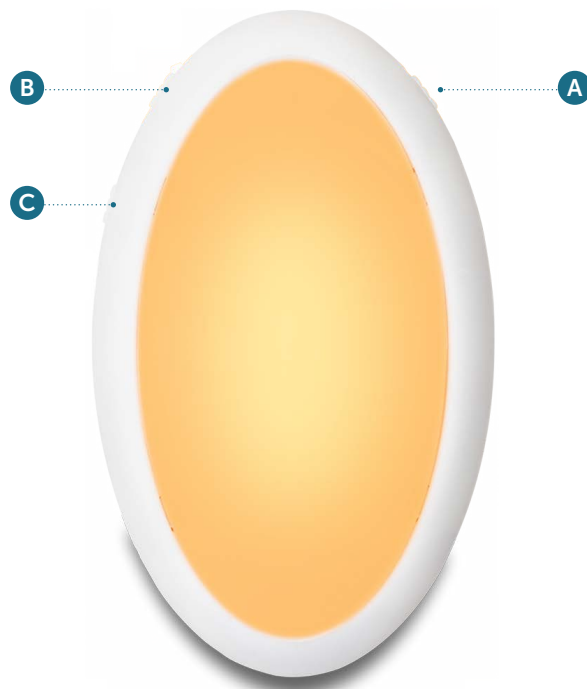
Uspavanke | Glazba za opuštanje | Zvukovi prirode

C Glasnoća

Glasno - tiho

Sada svjetlosni modul možete vratiti u trbušić.
Da biste uključili svjetlo/glazbu, pritisnite trbušić.

Nakon 20 minuta i svjetlo i glazba automatski se gase.



⚠ TEHNIČKE/SIGURNOSTNE INFORMACIJE

- VAŽNO! Pohranite za kasniju upotrebu.
- Proizvod zadovoljava i nadmašuje sve EU, CA, AU, NZ, USA, R U & CN standarde i sigurnosne zahtjeve.
- Držite ambalažu podalje od male djece.
- Pobrinite se da proizvod bude izvan dosega male djece. Nikad ne dopustite da se vaše dijete igra s baterijama.
- Zvučni modul za djelovanje treba 3x AAA 1,5V baterije (nisu priložene).
- Koristite samo preporučene baterije.
- Istrošene baterije uklonite iz modula.
- Neka baterije umeće samo odrasla osoba.
- Ne mešajte starih in novih vrst baterij.
- Nemojte miješati alkalne, standardne (ugljik-Zn) ili punjive (Ni-MH) baterije.
- Nepunjive baterije ne mogu se napuniti.
- Baterije treba staviti prema pravilnom polaritetu.

- Ne stvarajte kratki spoj na terminalu za napajanje.
- Kada proizvod ne upotrebljavate, isključite ga u potpunosti.
- Nemojte stavljati u krevet ili preblizu djetetu.
- Nakon uklanjanja zvučnog modula, može se ručno prati i sušiti na zraku.
- Svjetlosni modul se ne zagrijava.
- Ne pokušavajte rastaviti proizvoda ako prestane raditi. Obratite se uvozniku ili prodavatelju.

ZAZU Limited | Unit 10, English business P
English Close, Hove, East Sussex
BN3 7ET, Great Britain

Manufactured and distributed by ZAZU
PO Box 299 | 3740 AG Baarn
The Netherlands | info@zazu-kids.nl



PRIROČNIK



MEHKA IGRAČKA NOČNA LUČKA

Iz trebuha vzemite ven svetlobni modul in vstavite 3 AAA baterije (niso priložene).
Koristite samo alkalne baterije, ne cink-ugljik baterije.

IZBERITE:

A Način predvajanja

Lučka in glasba | Samo lučka | Izklop (OFF)

B Melodija

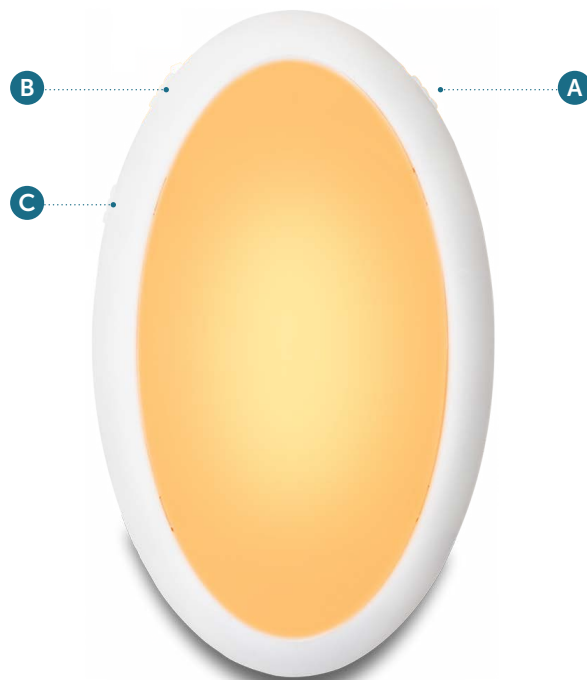
Uspavanke | Glasba za sproščanje | Zvoki narave

C Jakost

Glasno-tiho

Nato vstavite svetlobni modul nazaj v trebuh.
Za vklop lučka/glasba preprosto stisnite za trebuh.

Samodejen izklop po 20 minutah, tako lučke kot glasbe.



⚠ TEHNIČNE IN VARNOSTNE INFORMACIJE

- POMEMBNO! Shranite za poznejšo uporabo.
- Izdelek ustreza in presega vse EU, CA, AU, NZ, RU, CN & USA standarde in varnostne zahteve.
- Hranite embalažo izven dosega otrok.
- Zagotovite da je izdelek izven dosega najmlajših otrok.
- Nikoli ne dovolite, da se vaš otrok igra z baterijami.
- Ta izdelek deluje z 3x AAA 1,5V baterijami (niso priložene).
- Uporabljajte samo priporočene baterije.
- Izpraznjene baterije izstavite iz izdelek.
- Baterije naj vstavlja samo odrasla oseba.
- Ne mešajte starih in novih baterij.
- Ne mešajte različnih vrst baterij alkalne, klasične (karbon-cink) ali za ponovno polnjenje (nikelj-kadmij) baterije.
- Baterij, ki niso namenjene polnjenju, jih ni mogoče polniti.
- Baterije morajo biti nameščene v pravilni polariteti.
- Ne povzročajte kratkega stika na napajalnem terminalu.
- Kad ovaj proizvod ne upotrebjava, izključite ovaj proizvod.

- Ne postavljajte izdelka v otroško posteljico oz. preblizu otroka.
- Igračko lahko ročno operete in posušite na zraku. Pred pranjem odstranite modul iz igrače.
- Lučka se ne segreje.
- Ne poskušajte razstaviti luči, če preneha delovati. Obrnite se na uvoznika.

ZAZU Limited | Unit 10, English business P
English Close, Hove, East Sussex
BN3 7ET, Great Britain

Manufactured and distributed by ZAZU
PO Box 299 | 3740 AG Baarn
The Netherlands | info@zazu-kids.nl



ΕΓΧΕΙΡΙΔΙΟ ΧΡΗΣΤΗ



ΛΟΥΤΡΙΝΟ ΠΑΙΧΝΙΔΙ ΜΕ ΦΩΣ

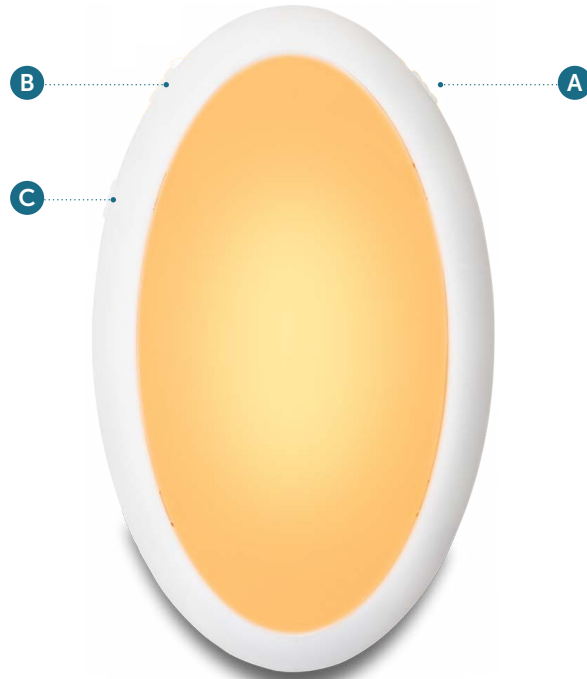
Αφαιρέστε την συσκευή φωτισμού από την κοιλίτσα.
Τοποθετήστε τις 3 AAA μπαταρίες (Δεν περιλαμβάνονται).
Χρησιμοποιείτε μόνο Αλκαλικές Μπαταρίες
(No Carbon or ZINC).

SELECT:

- A** Λειτουργία αναπαραγωγής
φως και μουσική | Μόνο φως | OFF
- B** Μουσική
Νανουρίσματα | σαλόι | η φύση ακούγεται
- C** Ενταση
δυνατά - μαλακά

Τοποθετήστε την συσκευή φωτισμού πίσω στην κοιλίτσα.
Πιέστε την κοιλίτσα για ενεργοποίηση φωτισμού/μουσικής.

Αυτόματη απενεργοποίηση μετά από 20 λεπτά.

**⚠ ΣΗΜΑΝΤΙΚΟ! ΕΧΝΙΚΕΣ ΠΛΗΡΟΦΟΡΙΕΣ**

- ΣΗΜΑΝΤΙΚΟ: Κρατήστε όλες τις πληροφορίες για μελλοντική χρήση.
- Αυτό το προϊόν ZAZU συμμορφώνεται πλήρως με τη νομοθεσία ΕΕ, Καλιφόρνια, Αυστραλία, Νέα Ζηλανδία, Κίνα και ΗΠΑ.
- φυλάξτε την συσκευασία μακριά από τα παιδιά
- Να φυλάσσεται μακριά από μικρά παιδιά και μην επιτρέπεται στο παιδί σας να παίζει με τις μπαταρίες.
- Η συσκευή λειτουργεί με 3 μπαταρίες AAA (Δεν περιλαμβάνονται).
- Χρησιμοποιείτε μόνο τις καθορισμένες μπαταρίες.
- Αφαιρέστε τις κενές μπαταρίες από το προϊόν.
- Οι μπαταρίες πρέπει να τοποθετούνται μόνο από ενήλικες.
- Μην αναμιγνύετε παλιές και νέες μπαταρίες.
- Μην αναμιγνύετε αλκαλικές, πρότυπες (άνθρακα-Zn) ή επαναφορτιζόμενες.
- Δεν είναι δυνατή η φόρτιση των μη επαναφορτιζόμενων μπαταριών.
- Οι μπαταρίες πρέπει να τοποθετούνται στη σωστή πολικότητα.
- Μην βραχυκυκλώνετε τον ακροδέκτη τροφοδοσίας.
- όταν δεν τη χρησιμοποιείτε, απενεργοποιήστε εντελώς το προϊόν.

- Μην τοποθετείτε το λούτρινο πολύ κοντά στο νεογέννητο.
- Το βελούδο μπορεί να πλυθεί με το χέρι και να στεγνώσει στον αέρα, αλλά να αφαιρέσετε το δομοστοιχείο εκ των προτέρων.
- η λάμπα δεν ζεσταίνεται.
- μην προσπαθήσετε να επιδιορθώσετε το φωτάκι αν σταματήσει να λειτουργεί αλλά επικοινωνήστε με την εξυπηρέτηση πελατών.

ZAZU Limited | Unit 10, English business P
English Close, Hove, East Sussex
BN3 7ET, Great Britain

Manufactured and distributed by ZAZU
PO Box 299 | 3740 AG Baarn
The Netherlands | info@zazu-kids.nl



KÉZIKÖNYV

ÉJJELI LÁMPA



Vegye ki a világító modult a hasrészből.
Elemek elhelyezése 3x AAA (nem tartozék).
Csak alkáli elemmel használja, cink-szén elem kerülendő!

KIVÁLASZTÁSÁHOZ:

A Játék mód

Fény & zene | Csak fény | Kikapcsolás

B Dallam

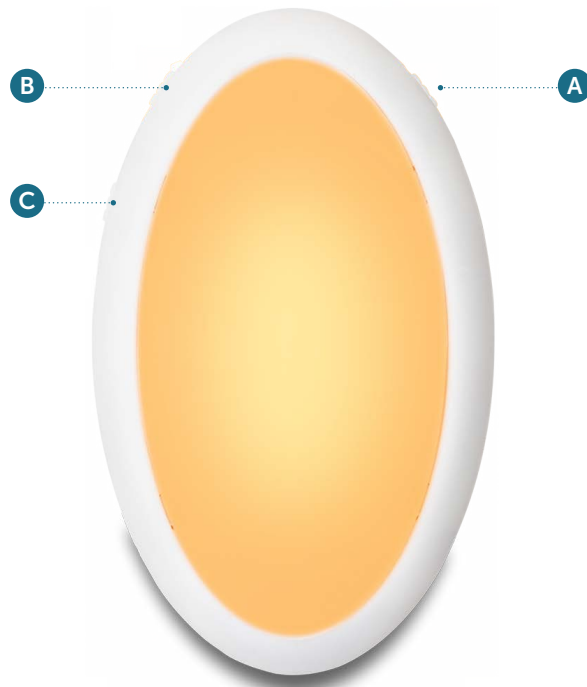
Altató dallamok | Könnyed dallamok | Természet hangjai

C Hangerő

Erős-halk

A beállítás után tegyük vissza a világító modult a pocakba.
A has megnyomásával tudjuk a fényt és a hangot elindítani.

Amely 20 perc elteltével automatikusan kikapcsol.



⚠ FONTOS! BIZTONSÁGI ELŐÍRÁSOK

- FONTOS, őrizze meg a leírást!
- Ez a termék megfelel az EU, CA, AU, NZ, CH & USA biztonsági előírásoknak.
- A csomagolást tartsa gyermekektől távol!
- Tartsa elzárva kisgyermek elől és soha ne engedje játszani a az elemekkel!
- Ez a termék 3 db AAA 1.5 V elemmel működik (nem tartozék).
- Csak a megadott típusú elemeket használja.
- Az üres elemeket mindig távolítsa el a termékből.
- Az elemek cseréjét csak felnőtt végezheti!
- Ne keverje a régi és az új elemeket.
- Ne keverje az alkáli, standard (szén-cink) vagy újratölthető (Ni-MH) elemeket.
- A nem újratölthető akkumulátorok nem tölthetők fel.
- Az elemek a megfelelő polaritásba kell helyezni.
- Ne zárja rövidre a tápcsatlakozót.
- Amennyiben nem használja a terméket, kapcsolja ki teljesen.
- Ne helyezze a gyerekágyba vagy túl közel a babához.

- A plüss termék kézzel mosható, ha eltávolítjuk a belsejéből a kivetítőt. Szabad levegőn szárítsuk.
- A lámpa nem melegszik fel.
- Ne szerelje szét a terméket, ha nem működik! Lépjen kapcsolatba a forgalmazóval!

ZAZU Limited | Unit 10, English business P
English Close, Hove, East Sussex
BN3 7ET, Great Britain

Manufactured and distributed by ZAZU
PO Box 299 | 3740 AG Baarn
The Netherlands | info@zazu-kids.nl



ПОСІБНИК КОРИСТУВАЧА М'ЯКА ІГРАШКА ТА НІЧНИК



Візьміть модуль світла з живота.
Розмістіть 3 батареї типу AAA (не входять в комплект).
Використовуйте тільки алкалінові батарейки, без ZINC-carbon.

ЩОБ ВИБРАТИ НАЛАШТУВАННЯ:

A Світло / музика

Світло і музика | Тільки світло | OFF

B Мелодія

Колискові | лаунж музик | Звуки природи

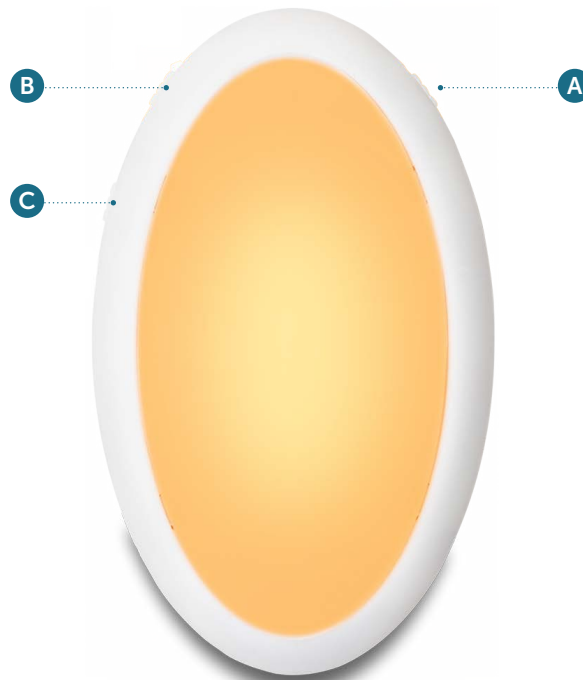
C Volume

Голосно - тихіше

Тепер ви можете помістити світловий модуль назад в живіт.

Для включення світла / музики стискайте живіт.

Автоматичне відключення через 20 хвилин як світла, так і музики.



⚠ ВАЖЛИВО! ПРАВИЛА БЕЗПЕКИ

- Важливо! Зберегти для довідок в майбутньому.
- Данний продукт відповідає вимогам безпеки EU, CA, AU, NZ, USA & CN.
- Зберігайте упаковку у недоступному для дітей місці.
- Будь ласка переконайтесь, що прилад зберігається в недоступному для дітей місці і ніколи не дозволяйте дитині гратися з батарейками.
- цей товар працює на 3 x AAA батарейках 1,5 V (не входять в комплект).
- Використовуйте тільки зазначені батарейки.
- Видалити порожній батареї з виробу.
- Батареї повинні бути розміщені тільки дорослими.
- Не змішайте старі та нові акумулятори.
- Не змішуйте лужні, стандартні (вуглець-цинк) або акумуляторні (нікель-кадмієві) акумулятори.
- Батареї, що не перезаряджаються, не можна заряджати.
- Батареї слід розташовувати за правильною полярністю.

- Не коротіть клеми живлення.
- Коли пристрій не використовується, будьласка включіть модуль OFF.
- Не залишайте у ліжку або занадто близько до дитини.
- Вийнявши модуль, можна прати в режимі ручного прання з кондиціонером.
- Світловий модуль не нагрівається.
- Не намагайтеся розібрати світильник у разі несправності. Зверніться у сервісну службу.

ZAZU Limited | Unit 10, English business P
English Close, Hove, East Sussex
BN3 7ET, Great Britain

Manufactured and distributed by ZAZU
PO Box 299 | 3740 AG Baarn
The Netherlands | info@zazu-kids.nl



MANUALE



PELUCHE CON LUCE NOTTURNA

Estrarre il modulo luce e melodie dalla pancia del peluche.
Inserisci 3x batterie AAA 1,5V (non incluse).
Utilizzare esclusivamente batterie alcaline,
no Zinco-Carbone.

SELEZIONARE LE DIFFERENTI MODALITA' DI FUNZIONAMENTO MEDIANTE I TASTI INDICATI:

A LUCE/MELODIA

Luce e melodia | Solo luce | Off

B TIPO MELODIA

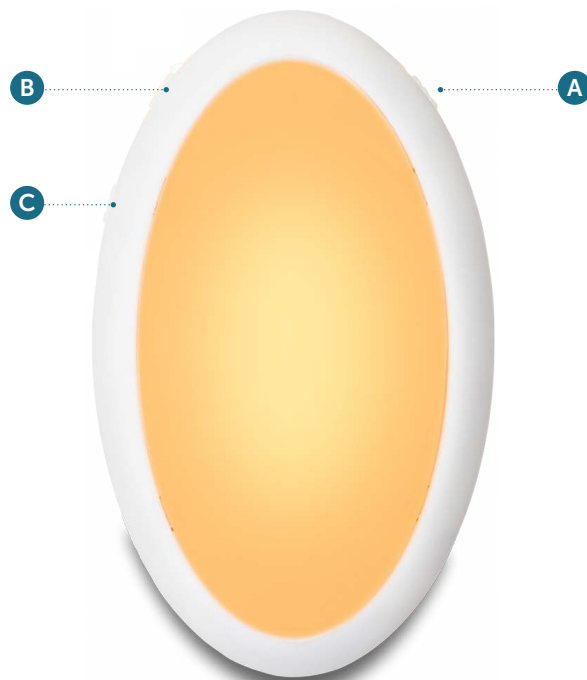
Ninnananna | Sottofondo rilassante |
Sottofondo naturale

C REGOLAZIONE DEL VOLUME

Alto - basso

Ora puoi rimettere il modulo luce e melodie nella pancia del peluche. Per accendere la luce e melodie premi la pancia del peluche in corrispondenza del modulo.

La luce e le melodie si spengono automaticamente dopo 20 minuti.



⚠ AVVERTENZE – INFORMAZIONI TECNICHE

- IMPORTANTE! Conservare per ulteriori consultazioni.
- Questo prodotto Zazu è pienamente conforme alle seguenti legislazioni: UE, CA, AU, NZ, CH e USA.
- Mantenere l'imballaggio fuori dalla portata dei bambini.
- Assicurati che il prodotto venga tenuto fuori dalla portata dei bambini piccoli e non permettere mai a tuo figlio di giocare con le batterie.
- Questo prodotto alimentato da tre batterie 3x AAA 1,5V (non incluse).
- Utilizzare esclusivamente il tipo di batterie specificato.
- Rimuovere dal prodotto le batterie scariche.
- Le batterie possono essere inserite e rimosse solo da una persona adulta.
- Non utilizzare contemporaneamente batterie vecchie e nuove.
- Non utilizzare contemporaneamente batterie alcaline, standard (Zn-carbone) o ricaricabili (Ni MH).
- Le batterie non ricaricabili non possono essere ricaricate.
- Le batterie devono essere posizionate con la polarità corretta.
- Non cortocircuitare il terminale di alimentazione.
- Quando non utilizzato spegnere il modulo mediante il tasto ON/OFF.
- Non inserire nella culla o posizionare troppo vicino al bambino.

- Il peluche può essere lavato a mano e asciugato all'aria solo dopo aver rimosso il modulo dal suo interno.
- La fonte luminosa non si surriscalda.
- Non provare a smontare il prodotto se smette di funzionare. Contatta il centro assistenza.

ZAZU Limited | Unit 10, English business P
English Close, Hove, East Sussex
BN3 7ET, Great Britain

Manufactured and distributed by ZAZU
PO Box 299 | 3740 AG Baarn
The Netherlands | info@zazu-kids.nl



DESCRIZIONE ARTICOLO
MANDELLI - MANDELLI ITEM
DESCRIPTION

NR. DI REFERENZA
Mandelli - Mandelli
Item Ref. #

Codice-EAN -
EAN-code

INFORMAZIONI: IMBALLAGGIO DEL PRODOTTO



Pecorella SAM - Orologio multifunzione programmabile	70 500 1051	0680569805645	Laccetto per cavo USB - USB-cable's lace	Bustina per cavo USB - USB-cable's bag	Film protettivo su display - Display's protective film	Scatola - Colorbox
	70 500 1046	0680569805577	C/PVC/92	CPE 7	PVC 3	PAP 20
	70 500 1056	0799439610378	Raccolta PLASTICA	Raccolta PLASTICA	Raccolta PLASTICA	Raccolta CARTA
RACCOLTA DIFFERENZIATA - Verifica le disposizioni del tuo Comune.						
BECKY - peluche riproduttore di suoni	70 500 1321	0703625108716	Sacchetto esterno - Outer polybag LDPE 4	Cartoncino - Header-card PAP 21		
			Raccolta PLASTICA	Raccolta CARTA		
RACCOLTA DIFFERENZIATA - Verifica le disposizioni del tuo Comune.						
HENRY Riccio - Proiettore con sensore del pianto	70 500 1221	0794712495444	Sacchetto interno - Inner polybag LDPE 4	Scatola - Colorbox PAP 20		
			Raccolta PLASTICA	Raccolta CARTA		
RACCOLTA DIFFERENZIATA - Verifica le disposizioni del tuo Comune.						
WALLY Balena - Riproduttore di suoni	70 500 1266	0703625108099	Scatola - Colorbox			
	70 500 1261	0703625108075	PAP 21			
	70 500 1271	0703625108112	Raccolta CARTA			
RACCOLTA DIFFERENZIATA - Verifica le disposizioni del tuo Comune.						
BRODY Orsetto - Stazione multifunzione programmabile	70 500 1006	0703625107764	Scatola - Colorbox			
	70 500 1001	0703625107740	PAP 21			
	70 500 1011	0703625108976	Raccolta CARTA			
RACCOLTA DIFFERENZIATA - Verifica le disposizioni del tuo Comune.						
DEX Cagnolino - Riproduttore di suoni	70 500 1361	0635292893674	Scatola - Colorbox PAP 21			
			Raccolta CARTA			
RACCOLTA DIFFERENZIATA - Verifica le disposizioni del tuo Comune.						
GINA Giraffa - Luce notturna e torcia	70 500 1106	0703625107580	Laccetto per cavo USB - USB-cable's lace	Scatola - Colorbox PAP 20		
			C/PVC/92	Raccolta CARTA		
			Raccolta PLASTICA			
RACCOLTA DIFFERENZIATA - Verifica le disposizioni del tuo Comune.						
EMMY Elefantino - Stazione multifunzione programmabile	70 500 1101	0703625107726	Laccetto per cavo USB - USB-cable's lace	Scatola - Colorbox PAP 20	Sacchettino bianco in espanso - White foamy bag	
			C/PVC/92	Raccolta CARTA	EPE 7	
			Raccolta PLASTICA		Raccolta PLASTICA	
RACCOLTA DIFFERENZIATA - Verifica le disposizioni del tuo Comune.						
OTTO Lontra - Proiettore mondo sottomarino	70 500 1201	0703625108952	Sacchetto interno - Inner polybag LDPE 4	Scatola - Colorbox PAP 20		
			Raccolta PLASTICA	Raccolta CARTA		
RACCOLTA DIFFERENZIATA - Verifica le disposizioni del tuo Comune.						
DAVY Cagnolino - Stazione di allenamento ad un corretto ciclo sonno/veglia del bambino	70 500 1031	0703625108815	Laccetto per cavo USB - USB-cable's lace	Bustina per cavo USB - USB-cable's bag	Scatola - Colorbox PAP 20	
			C/PVC/92	CPE 7	Raccolta CARTA	
			Raccolta PLASTICA	Raccolta PLASTICA	Raccolta CARTA	
RACCOLTA DIFFERENZIATA - Verifica le disposizioni del tuo Comune.						
SUZY - Riproduttore di suoni basato su tecnica shushing	70 500 1341	0703625108174	Sacchettino bianco in espanso - White foamy bag	Scatola - Colorbox		
			EPE 7	PAP 21		
			Raccolta PLASTICA	Raccolta CARTA		
RACCOLTA DIFFERENZIATA - Verifica le disposizioni del tuo Comune.						
BRUNO Orso parlante	70 500 1301	0703625108938	Scatola/Vassoio interno - Window-box/Inner Tray	Finestrina della scatola - Box's window	Strap for fixing to inner tray	Fascetta trasparente modulo elettronico - Clear transparent strap for electric module
			PAP 20	PET 1	PA 7	PVC 3
			Raccolta CARTA	Raccolta PLASTICA	Raccolta PLASTICA	Raccolta PLASTICA
RACCOLTA DIFFERENZIATA - Verifica le disposizioni del tuo Comune.						
RUBY Coniglietta - Riproduttore di suoni	70 500 1236	0703625107849	Scatola - Colorbox PAP 21			
			Raccolta CARTA			
RACCOLTA DIFFERENZIATA - Verifica le disposizioni del tuo Comune.						
ROBBY		'794712495635	Scatola - Colorbox PAP 21	Bustina per cavo USB - USB-cable's bag	SCHIUMA	
			Raccolta CARTA	CPE 7	EPE 7	
				Raccolta PLASTICA	Raccolta PLASTICA	
RACCOLTA DIFFERENZIATA - Verifica le disposizioni del tuo Comune.						

MANUAL

ESTRELAS DE LUZ



Retire o módulo de luz da barriga.
Coloque 3 pilhas AAA (não incluídas).
Utilize apenas pilhas alcalinas, não use pilhas de Carbono-Zinco.

SELECIONE:

A MODO DE REPRODUÇÃO

Luz e música | Apenas luz | DESLIGADO

B MELODIAS

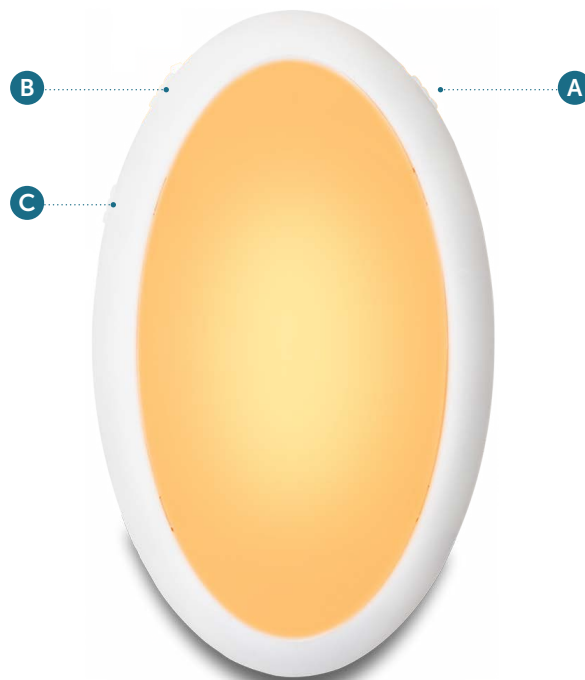
Canções de embalar | Lounge | Sons da natureza

C VOLUME

Alto / Baixo

Agora pode colocar o módulo de luz de volta na barriga.
Ligue a luz/música apertando a barriga.

O som e a luz desligarão automaticamente após 20 minutos.



⚠ AVISO! DIRETRIZES DE SEGURANÇA

- IMPORTANTE! Guarde para referência futura.
- Este produto ZAZU está totalmente em conformidade com a legislação da UE, CA, AU, NZ, CN e EUA.
- Mantenha a embalagem fora do alcance das crianças.
- Certifique-se de que está fora do alcance de crianças pequenas e nunca permita que o seu filho brinque com as pilhas.
- Este produto funciona com 3 pilhas AAA de 1,5 V (não incluídas)
- Utilize apenas as pilhas especificadas.
- Remova as pilhas descarregadas do módulo
- As pilhas devem ser inseridas apenas por adultos.
- Não misture pilhas antigas e novas
- Não misture pilhas alcalinas, standard (carbono-zinco) ou recarregáveis (níquel-cádmio).
- Pilhas não recarregáveis não podem ser recarregadas.
- As pilhas devem ser colocadas com a polaridade correta.
- Não provoque um curto-circuito no terminal de alimentação
- Quando não estiver em uso, desligue o produto completamente.
- Não coloque dentro do berço ou muito próximo ao bebê

- O peluche pode ser lavado à mão e seco ao ar, mas remova o módulo antes.
- A luz não aquece
- Não tente desmontar o produto caso ele deixe de funcionar. Entre em contacto com o serviço de atendimento ao cliente.

ZAZU Limited | Unit 10, English business P
English Close, Hove, East Sussex
BN3 7ET, Great Britain

Manufactured and distributed by ZAZU
PO Box 299 | 3740 AG Baarn
The Netherlands | info@zazu-kids.nl



ИНСТРУКЦИЯ



НОЧНИК С УСПОКАИВАЮЩИМИ МЕЛОДИЯМИ

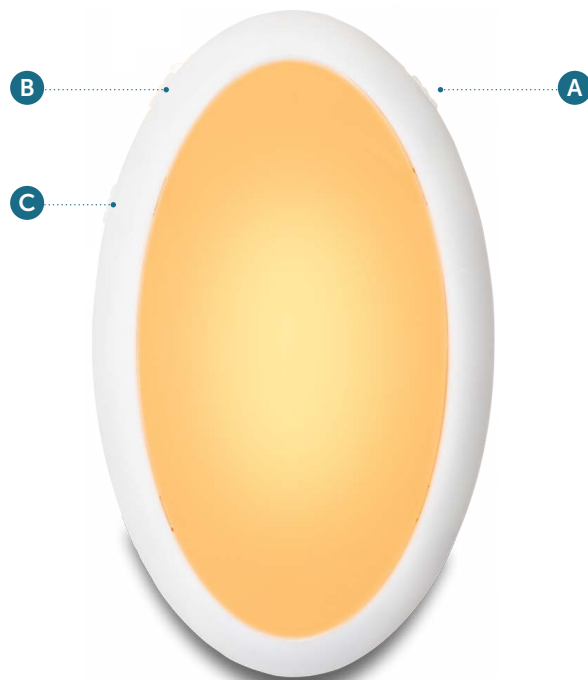
Извлеките световой модуль из животика для настройки.
Требуются 3 батарейки AA (не входят в комплект).

Выберите:

- A** Режим работы
со светом и музыкой | только свет | ВЫКЛЮЧИТЬ
- B** Какие мелодии
колыбельные | успокаивающие мелодии | звуки природы
- C** С какой громкостью
высокая - низкая

Теперь вы можете поместить модуль обратно в животик.
Включите свет/музыку, нажав на животик.

Музыка и свет автоматически выключатся через 20 минут.



⚠ ВАЖНО! ТЕХНИЧЕСКАЯ ИНФОРМАЦИЯ

- ВАЖНО! Сохраняйте для дальнейшего использования!
- Устройство соответствует требованиям законодательства РФ, ЕС, США, Канады, Новой Зеландии, Австралии.
- Пожалуйста, храните упаковку вдали от маленьких детей.
- Не позволяйте детям играть с батарейками.
- Работает от 3-х батареек AA 1.5 V (не входят в комплект).
- Используйте только батарейки AA 1.5 V.
- Извлеките использованные батарейки из отсека.
- Вставлять и извлекать батарейки должны взрослые.
- Не используйте вместе старые и новые батарейки.
- Не используйте вместе щелочные, стандартные (углерод-цинковые) или перезаряжаемые (никель-кадмиевые) батарейки.
- Неперезаряжаемые батареи нельзя заряжать.
- Батарейки следует устанавливать с соблюдением полярности.
- Не закорачивайте клемму питания.
- Если вы не используете устройство, пожалуйста, выключите его.

- Не кладите игрушку в кроватку или рядом с ребёнком.
- Игрушку можно стирать, предварительно вынув световой модуль.
- Если игрушка перестала работать, не разбирайте её, а обратитесь в сервисную службу.

ZAZU Limited | Unit 10, English business P
English Close, Hove, East Sussex
BN3 7ET, Great Britain

Наша заботливая служба поддержки (для вопросов, замечаний и идей): 8 (800) 707-25-64 / service@babyoptgroup.ru

Разработано с умом в Нидерландах:
ZAZU BV Postbus 299 3740 AG Baarn
The Netherlands



说明书

发光毛绒玩具 带舒缓的旋律

从毛绒玩具中取出声光模块。

放置3 x AAA电池 (不包括在内)。

仅使用碱性电池，不能使用碳性电池。

选择:

A 播放模式

灯光+音乐 | 仅灯光 | 关闭

B 旋律

摇篮曲 | 休息曲 | 自然的声音

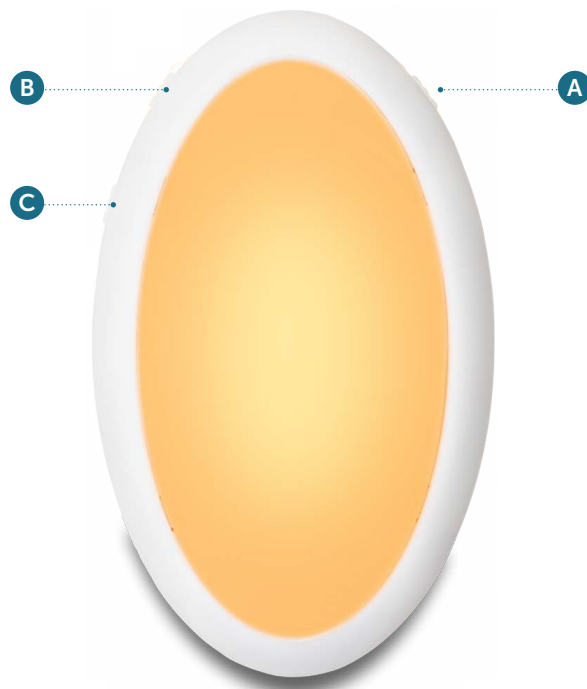
C 音量

高-低

设置好以后您可以把声光模块放回毛绒玩具中。

通过挤压腹部来打开设置好的声光模块。

20 分钟后灯光和音乐会自动关闭。



安全规定

- 重要! 供日后参考。
- 该ZAZU产品完全符合欧盟, 加拿大, 澳大利亚, 新西兰, 美国和中国法规。
- 请将包装放置在儿童接触不到的地方。
- 请确保将产品放在小孩接触不到的地方, 不要让孩子玩电池。
- 本产品适用于3 x AAA 1.5 V电池 (不包括在内)。
- 只使用规格符合的电池。
- 从产品中取出空电池。
- 电池只能由成年人放置。
- 不要混合新旧电池。
- 不要混合碱性电池、标准电池(碳锌电池)或可充电电池(镍镉电池)。
- 充电电池无法充电。
- 电池应放置在正确的极性上。
- 请勿使电源短路。
- 不使用时, 请完全关闭产品。

- 不要放在婴儿床内或离婴儿太近。
- 毛绒可以手洗和风干, 但请移除电子模块。
- 灯光不会发热。
- 如果产品停止工作, 不要试图拆卸产品。请联系客服。

ZAZU Limited | Unit 10, English business P
English Close, Hove, East Sussex
BN3 7ET, Great Britain
ZAZU BV制造并经销:
PO Box 299 | 3740 AG Baarn
荷兰 | info@zazu-kids.nl



JUHEND



PEHME MÄNGUASJA ÖÖTULI

Võtke valgusmoodul kõhust.

Sisesta 3x AAA patareid (ei ole tootega kaasas).

Kasutage üksnes leelispatareisid (alkaliin), mitte tsink-süsinik patareisid.

VALIGE:

A Esitusrežiim

valgus ja muusika | ainult valgus | VÄLJAS

B Meloodiad

hällilaulud | puhketuba | looduse helid

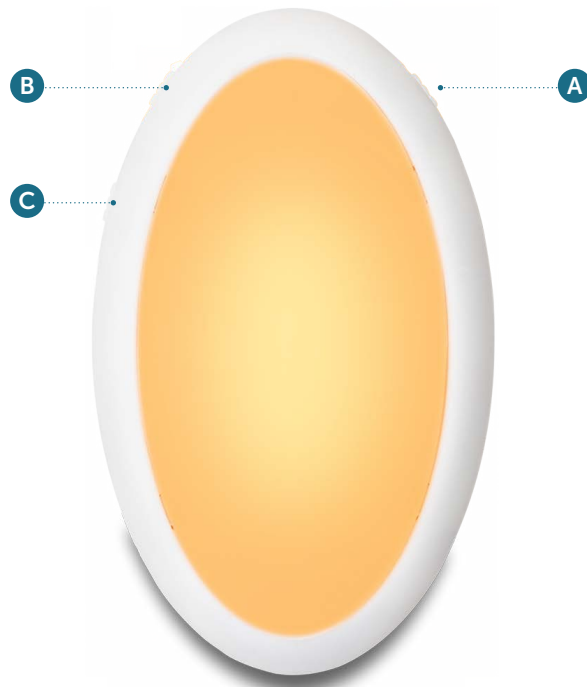
C Köide

Valju – tasane

Nüüd saate valgusmooduli tagasi kõhtu panna.

Lülitage kõhtu pigistades valgustus / muusika sisse.

Heli ja valgus lülituvad automaatselt välja 20 minuti pärast.



⚠ TÄHTIS! TEHNILINE INFORMATSIOON

- Tähtis! Hoida juhend edasiseks kasutamiseks alles.
- ZAZU toode vastab EU, CA, AU, NZ, USA & CN regulatsioonidele.
- Hoidke pakend eemal väikestest lastest ning ärge lubage lastel mängida patareidega.
- Toode töötab 3x AAA 1.5 V patareidega (ei ole tootega kaasas).
- Kasutage üksnes ettenähtud patareisid
- Eemaldage tootest tühjad patareid.
- Patareisid võib sisestada üksnes täiskasvanu.
- Ärge kasutage korruga uusi ja vanu patareisid.
- Ärge kasutage korruga alkaiin, tavalisi (carbon-Zn), või laetavaid (Ni MH) patareisid.
- Neradiet üssavienojumu stravas kontaktligzdä.
- Patareid tuleb paigaldada õige polaarsusega.
- Ärge lühistage toiteklenni.
- Juhul, kui toodet ei kasutata, lülitage see täielikult välja.
- Ärge asetage toodet võrevoodisse või lapsele liiga lähedale.

- Toode on mõeldud kasutamiseks üksnes sisetingimustes ning ei ole veekindel. Hoida kuivas.
- Loomake on käsitsi pestav, kuid enne tuleb eemaldada heli- ja valgusmoodul.
- Kui toode lakkab töötamast, ärge proovige seda ise parandada. Võtke ühendust edasimüüjaga.

ZAZU Limited | Unit 10, English business P
English Close, Hove, East Sussex
BN3 7ET, Great Britain

Manufactured and distributed by ZAZU
PO Box 299 | 3740 AG Baarn
The Netherlands | info@zazu-kids.nl



ROKASGRĀMATA



MĪKSTĀ ROTAĻLIETA NAKTSLAMPIŅĀ

Izņemiet gaismas moduli no vēderiņa.

Levietojiet 3 x AAA baterijas (nav komplektā). Izmantojiet tikai alkalīna baterijas, neizmantojiet cinka karbona.

IZVĒLIETIES:

A Spēlēšanas režīms

gaisma un mūzika | tikai gaisma | IZSLĒGT

B Melodijas

miega dziesmiņas | nomierinošas skaņas | dabas skaņas

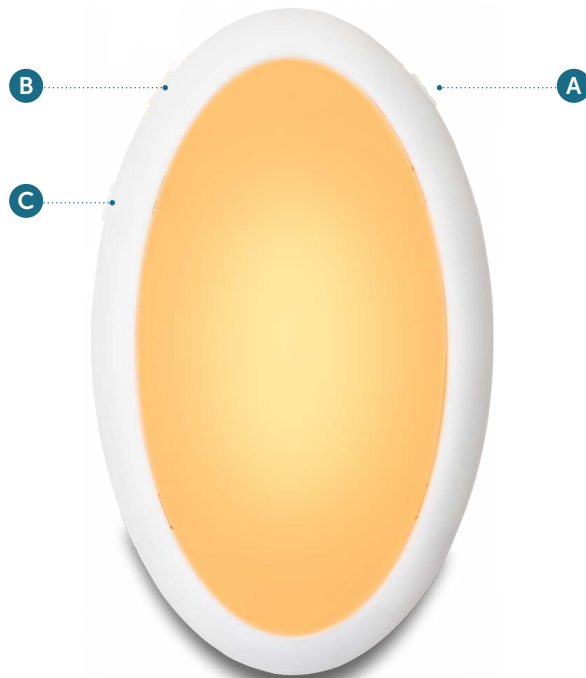
C Skaļums

Skaļš - pieklusināts

Tagad varat ievietot moduli atpakaļ vēderiņā.

Ieslēdziet gaismu/mūziku saspiežot vēderiņu.

Skaņa un gaisma automātiski izslēgsies pēc 20 minūtēm.



⚠️ SVARĪGI! TEHNISKĀ INFORMĀCIJA

- SVARĪGI! Saglabā turpmākai zināšanai.
- Šis ZAZU produkts ir pilnībā atbilstošs EU, CA, AU, NZ, RU, CN & USA likumdošanai.
- Lūdzu uzglabā iepakojumu maziem bērniem nepieejamā vietā.
- Lūdzu pārlicinies, ka šis produkts tiek uzglabāts maziem bērniem nepieejamā vietā un nekad neļauj bērnam ar to spēlēties vai piekļūt baterijām.
- Šis produkts darbojas ar 3x AAA 1,5 V baterijām (nav iekļautas).
- Izmantojiet tikai paredzētās baterijas.
- Izņemiet tukšās baterijas no produkta.
- Baterijas drīkst ievietot tikai pieaugušie.
- Nelietojiet vecas baterijas kopā ar jaunām baterijām.
- Nelietojiet kopā alkalīna, standarta (karbona-cinka), vai uzlādējamās (Ni MH) baterijas.
- Nelādējamās baterijas nav lādējamās.
- Baterijas jāievieto ņemot vērā pareizo polaritāti.
- Neradiet īssavienojumu strāvas kontaktligzdā.
- Izmantojiet tikai alkalīna baterijas, neizmantojiet cinka karbona.
- Nenovietojiet to gultiņā vai pārāk tuvu mazulim.

- Plīšu var mazgāt ar rokām un žāvēt svaigā gaisā, bet pirms tam ir jāizņem modulis.
- Ja produkts netiek lietots, lūdzu pilnībā IZSLĒDZIET to.
- Šo produktu ir paredzēts lietot tikai iekštelpās un tas nav ūdensizturīgs. Lūdzu saglabājiet to sausu.
- Nav pieejama siltā gaisma.
- Tīrot neiemērciet ūdeni, bet noslaukiet ar mitru drānu.
- Ja produkts pārstāj darboties, lūdzu neizjauciet to. Lūdzu sazinieties ar klientu apkalpošanas servisu.

ZAZU Limited | Unit 10, English business Park
English Close, Hove, East Sussex
BN3 7ET, Great Britain

Manufactured and distributed by ZAZU
PO Box 299 | 3740 AG Baarn
The Netherlands | info@zazu-kids.nl



INSTRUCȚIUNI



JUCĂRIE MOALE CU LUMINĂ DE VEGHE

Scoateți modulul luminos din burtica jucăriei.
Introduceți 3 baterii AAA (nu sunt incluse).
Utilizați numai baterii alcaline, fără carbon de zinc.

SELECȚAȚI:

A Modul de joc

lumină și muzică | numai lumină | OPRIT

B Melodii

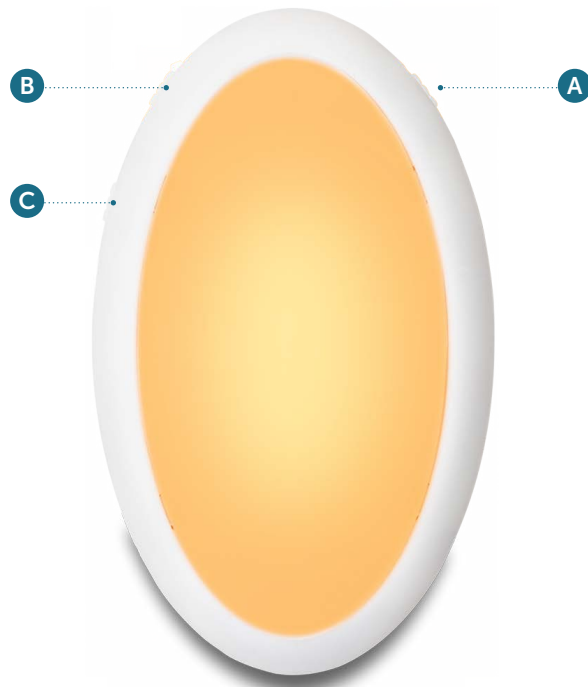
cântece de leagăn | odihnă | sunetele naturii

C Volum

Tare - Încet

Acum puteți pune modulul luminos înapoi în burtica jucăriei. Porniți lumina/muzica strângând burtica jucăriei.

Sunetul și lumina se vor stinge automat după 20 de minute.



⚠ IMPORTANT! INFORMATII TEHNICE

- IMPORTANT! Pastrati aceste informatii, pentru consultare ulterioara.
- Acest produs ZAZU, este conform cu normele legislatiei EU, CA, AU, NZ, USA, RU, SI, CA.
- Nu lasati ambalajele la indemana copiilor mici.
- Vă rugăm să vă asigurați că produsul nu este la îndemâna copiilor mici și nu permiteți niciodată copilului dvs. să se joace cu cablul de conectare, sau cu bateriile.
- Acest produs funcționează cu 3 baterii AAA, 1,5 V (nu sunt incluse).
- A se folosi doar bateriile specificate.
- Scoateți bateriile goale din modulul.
- Bateriile trebuie să fie introduse doar de către adulți.
- Nu amestecați baterii vechi și noi.
- Nu amestecați baterii alcaline, standard (carbon-Zn) sau reîncărcabile (Ni MH).
- Bateriile ne-reîncărcabile nu se pot încărca.
- Bateriile trebuie așezate la polaritatea corectă.
- Nu scurt-circuitați terminalul de alimentare.
- Cand nu folosiți produsul, vă rugăm să-l lasati pe modul OFF.

- A nu se așeza în interiorul patului sau prea aproape de copil.
- Plusul se poate spala manual și usca cu aer, dar nu înainte de a îndepărta partea electrică.
- Aceasta lumina nu emana caldura.
- Nu încercați să dezamblați produsul dacă nu mai funcționează. Vă rugăm să contactați serviciul clienti.

ZAZU Limited | Unit 10, English business P
English Close, Hove, East Sussex
BN3 7ET, Great Britain

Manufactured and distributed by ZAZU
PO Box 299 | 3740 AG Baarn
The Netherlands | info@zazu-kids.nl



РЪКОВОДСТВО



МЕКА ИГРАЧКА НОЩНА ЛАМПА

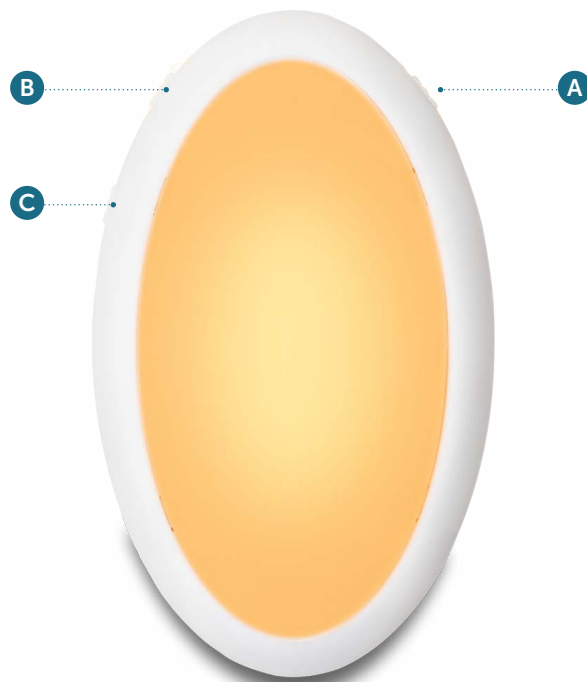
Извадете модула от плюшената играчка и поставете 3 броя батерии тип AAA (не са включени). Използвайте само алкални батерии, не цинкови въглеродни.

ИЗБЕРЕТЕ:

- A** Режим на възпроизвеждане
светлина и музика | само светлина | ИЗКЛ.
- B** Мелодии
приспивни песни | лаундж | природни звуци
- C** Сила на звука
Силен - слаб

Сега можете да върнете модула със светлина в коремчето. Включете светлината/музиката, като натиснете корема.

Звукът и светлината ще се изключат автоматично след 20 минути.



⚠ ВНИМАНИЕ! ИНСТРУКЦИИ ЗА БЕЗОПАСНОСТ

- ВАЖНО! Пазете за бъдеща справка.
- Този продукт на ZAZU напълно отговаря на законодателствата на ЕС, Канада, Австралия, Нова Зеландия, Китай и САЩ.
- Дръжте опаковката извън обсега на деца.
- Уверете се, че той се пази на място, недостъпно за малки деца и никога не позволявайте на вашето дете да играе с батериите.
- Този продукт работи с 3 броя батерии тип AAA 1,5 V (не са включени).
- Използвайте само указаните батерии.
- Извадете изтощените батерии от модула.
- Батериите трябва да бъдат поставяни само от възрастни лица.
- Не смесвайте стари и нови батерии.
- Не смесвайте алкални, стандартни (въглерод-цинк) или презареждаеми (никел-кадмиеви) батерии.
- Не-презареждаемите батерии не могат да се зареждат.
- Батериите трябва да бъдат поставяни в правилната полярност.

- Не свързвайте накъсо захранващия терминал.
- Когато продуктът не се използва, го изключете напълно.
- Не го поставяйте в кошарата или твърде близо до бебето.
- Плюшената играчка може да се пере на ръка и се суши на въздух, но първо извадете модула.
- Лампата не се нагрява.
- Не се опитвайте да разглобявате продукта, ако спре да работи. Моля, свържете се с отдела за обслужване на клиенти.

ZAZU Limited | Unit 10, English business P
English Close, Hove, East Sussex
BN3 7ET, Great Britain

Manufactured and distributed by ZAZU
PO Box 299 | 3740 AG Baarn
The Netherlands | info@zazu-kids.nl

